

# **Comité Ciudadano de Seguridad Pública**

**Sonora**

**Incidencia delictiva**

**Febrero 2018**

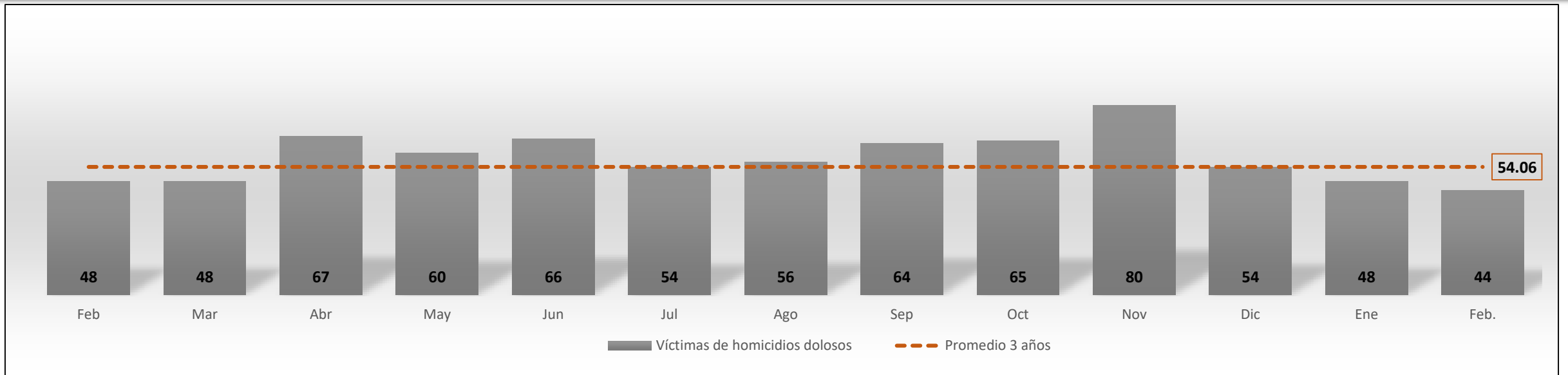
# Resumen

Delito	Febrero	Febrero vs		
		Mes anterior	Mismo mes año anterior	Promedio mensual (3 años)
Víctimas de homicidios dolosos	44	↓ 48	↓ 48	↓ 54.1
Víctimas de feminicidio	3	↑ 2	↓ 4	↑ 2.4
Víctimas de lesiones dolosas	77	↑ 46	↓ 104	↓ 186.7
Denuncias por violación	17	↑ 8	↓ 19	↓ 20.1
Víctimas de extorsión	2	↑ 0	↓ 4	↓ 6.4
Denuncias por robo a casa habitación	61	↑ 39	↓ 67	↓ 147.8
Denuncias por robo a negocio	79	↑ 70	↑ 43	↑ 71.1
Denuncias por robo de vehículo	227	↓ 340	↓ 358	↓ 351.8
Denuncias por robo a transeúnte	19	↑ 15	↓ 20	↑ 18.6

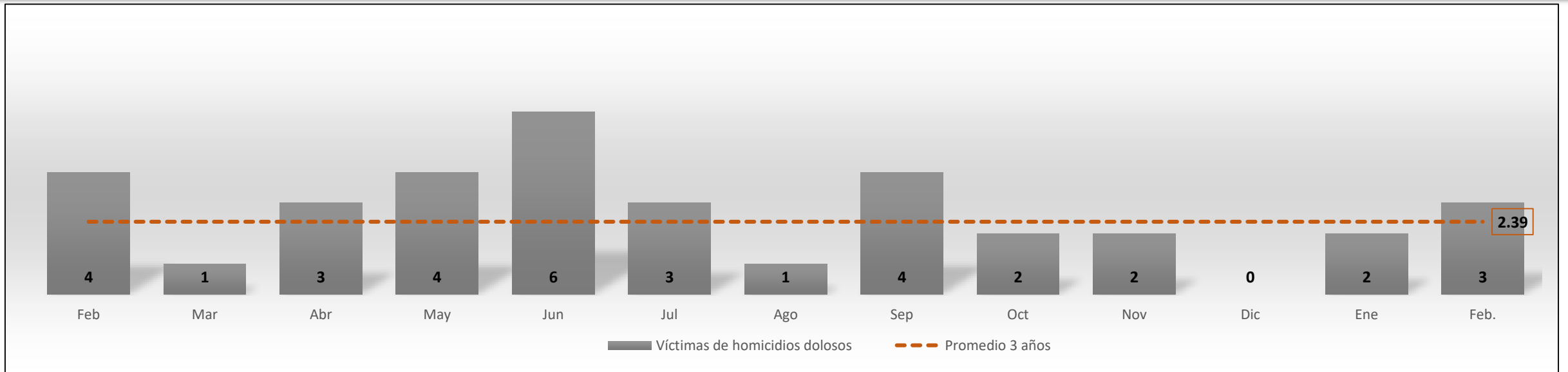
Fuente: elaboración propia con información del SESNSP.

# Delitos que afectan la integridad física

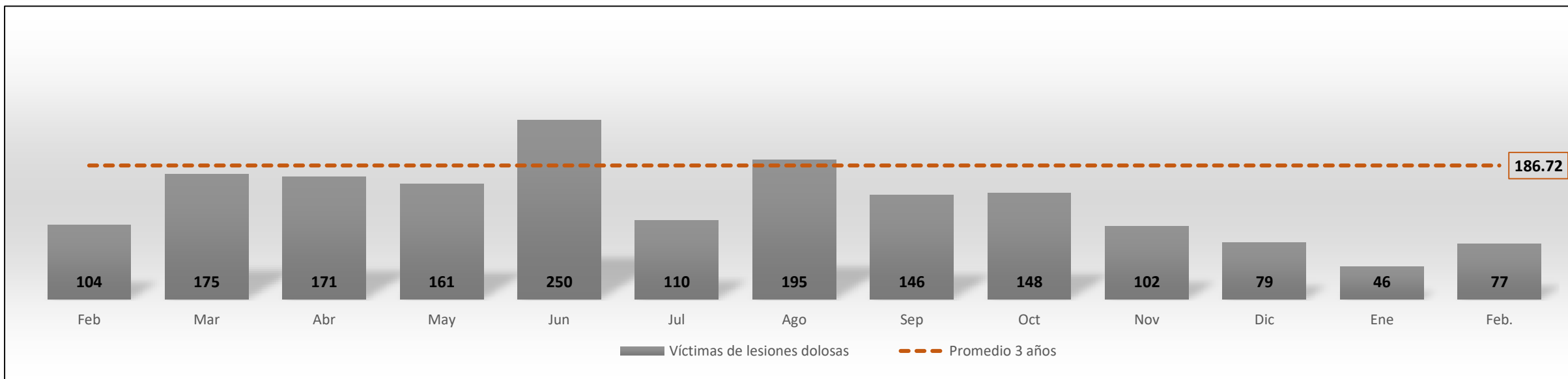
## Víctimas de homicidios dolosos (febrero 2017 a febrero de 2018)



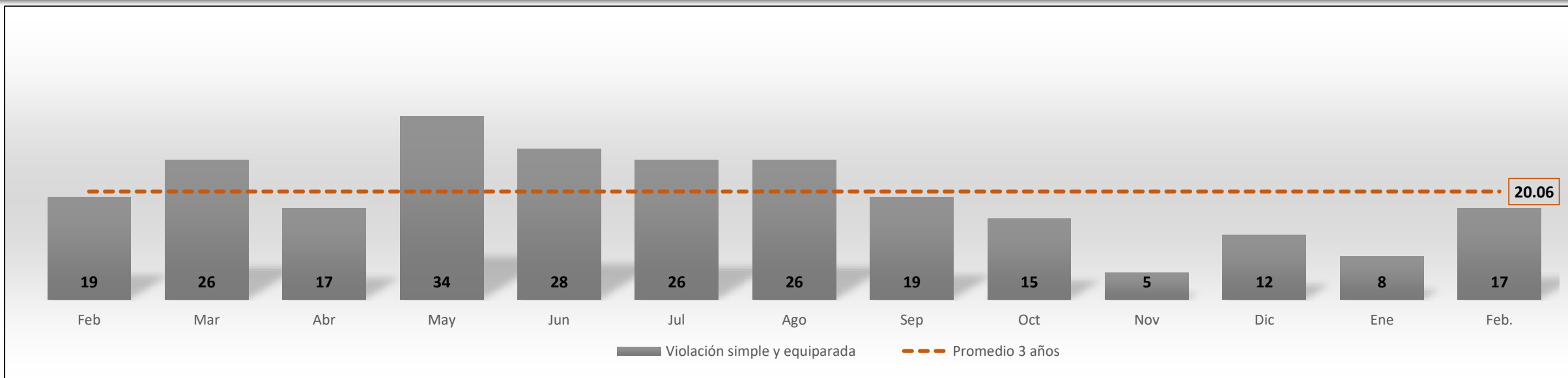
## Víctimas de feminicidio (febrero 2017 a febrero de 2018)



## Víctimas de lesiones dolosas (febrero 2017 a febrero de 2018)

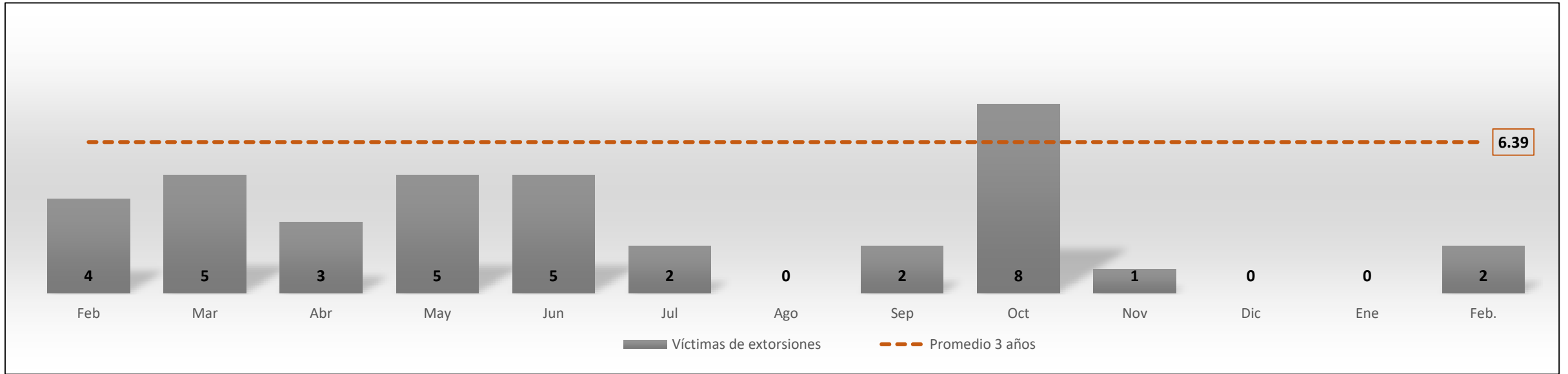


## Denuncias por violación simple y violación equiparada (febrero 2017 a febrero de 2018)

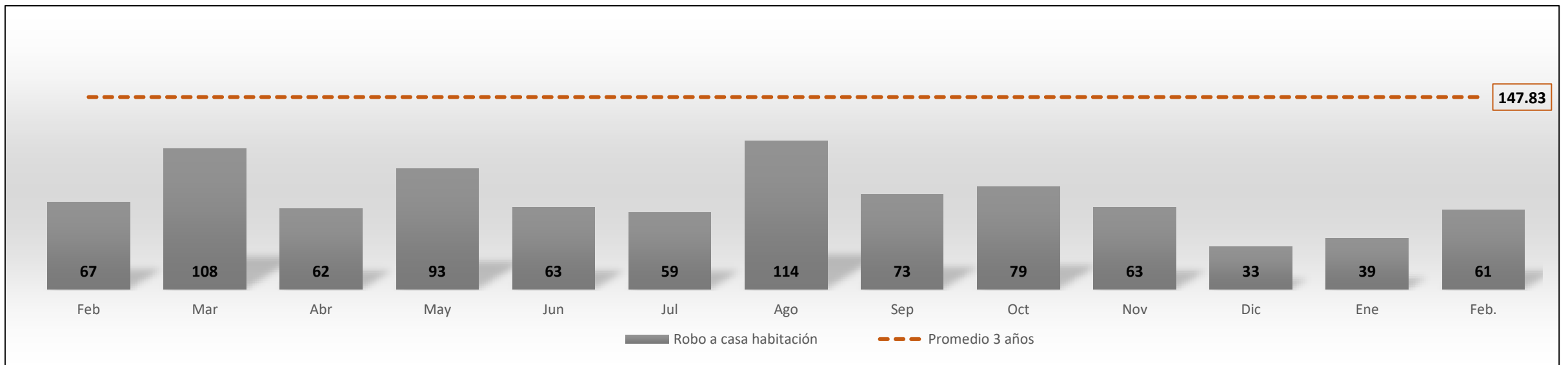


# Delitos que afectan el patrimonio

## Víctimas de extorsión (febrero 2017 a febrero de 2018)

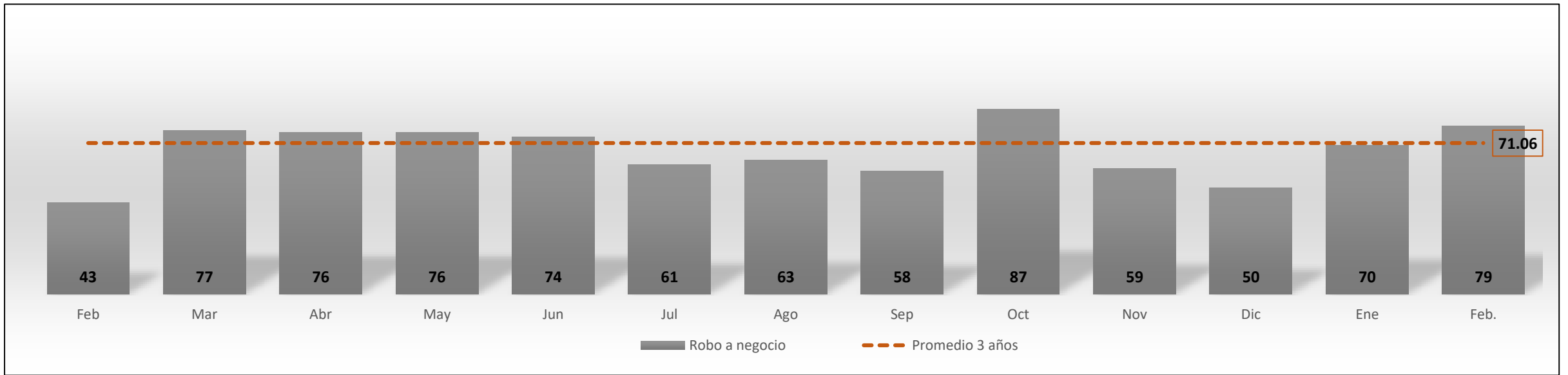


## Denuncias por robo a casa habitación (febrero 2017 a febrero de 2018)

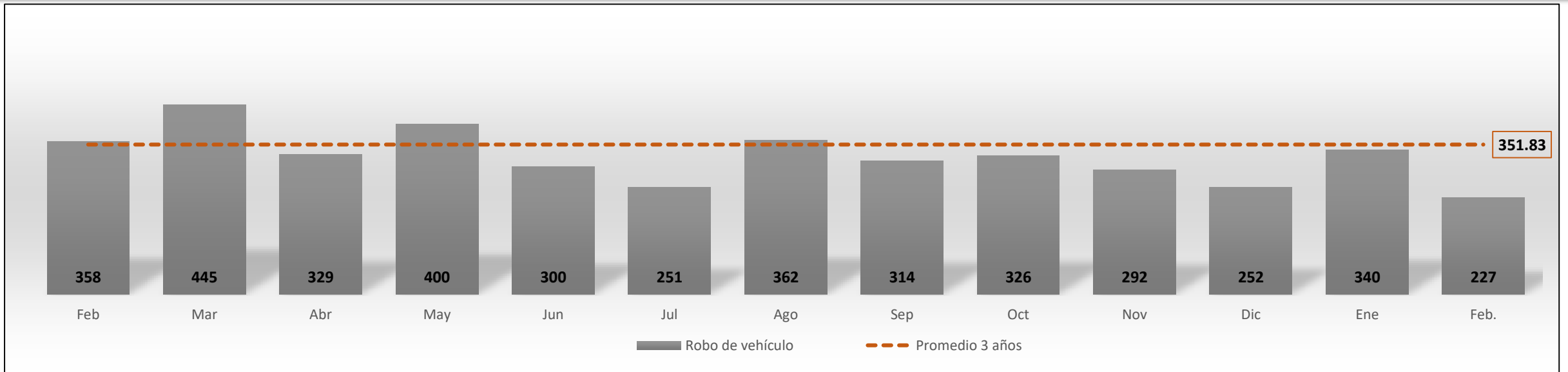




## Denuncias por robo a negocio (febrero 2017 a febrero de 2018)



## Denuncias por robo de vehículo (febrero 2017 a febrero de 2018)



# Denuncias por robo a transeúnte (febrero 2017 a febrero de 2018)

